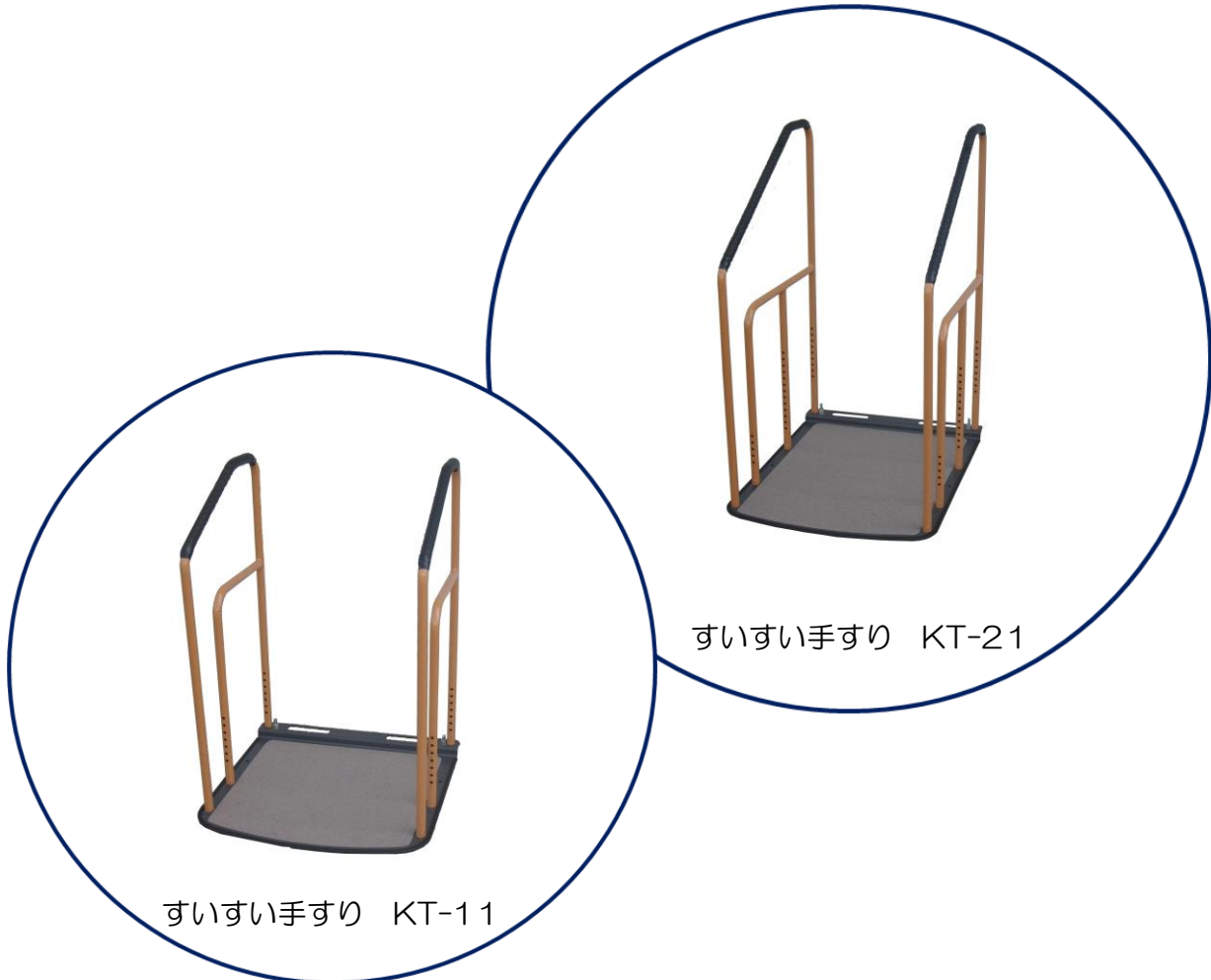


すいすい手すり KT-11・KT-21

取扱説明書

この度は当社商品をお買い求め頂き誠にありがとうございます。
すいすい手すりを安全にご利用いただくために、
取扱説明書をよくお読みになり正しくご使用ください。
この取扱説明書(保証書)は大切に保管してください。



もくじ

○使用上の警告	P1
○使用上の注意	P1
○部品表	P1
○組立方法	P2
○使用方法	P2
○消毒の方法	P3
○保証書	P3

	警告	誤った使い方をすると「死亡または重傷などを負う危険が想定される」内容を説明しています。
	注意	誤った使い方をすると「傷害または物的損害が発生する可能性が想定される」内容を説明しています。



必ず実行していただく「強制」
内容を示しています。



してはいけない「禁止」内容
を示しています。

1. 使用上の警告

警告

●	水平な場所で使用してください	水平な場所で使用してください。 穴や溝、傾斜のある場所で使用されますと、本体が動いて転倒するおそれがあります。
○	正面から上がり下りしてください	両側の手すりをつかんで、正面から上がり下りしてください。外側から手すりをつかむと、本体が傾いて転倒するおそれがあります。
○	滑りやすい場所には設置しないでください	濡れた床や、浴室のタイルなど滑りやすい場所には設置しないでください。 水やお湯で濡れる場所では使用しないでください。
●	ボルト、ネジの締め付けを確認してください	つまみやネジがゆるんでいると、外れて転倒するおそれがあります。 使用前に確認してください。
●	グリップを握って使用してください	グリップ以外の箇所を握って使用されますと、手が滑って転倒するおそれがあります。
●	屋外での使用禁止	屋外で使用されますと、錆や防滑シートの劣化などにより本体が破損することがあります。
○	力のかけ方	手すりは上から力をかけて使用してください。 引っ張る方向に力を加えますと、本体が動くことがあります。 また手すりに寄りかかるように使用されますと、本体が傾いて転倒のおそれがあります。
○	改造しない	パイプに穴を開けたり、部品を外すなど改造は行わないでください。
●	使用温度範囲	使用温度範囲は-15℃~50℃です。この範囲を超える場所には設置しないでください。

2. 使用上の注意

注意

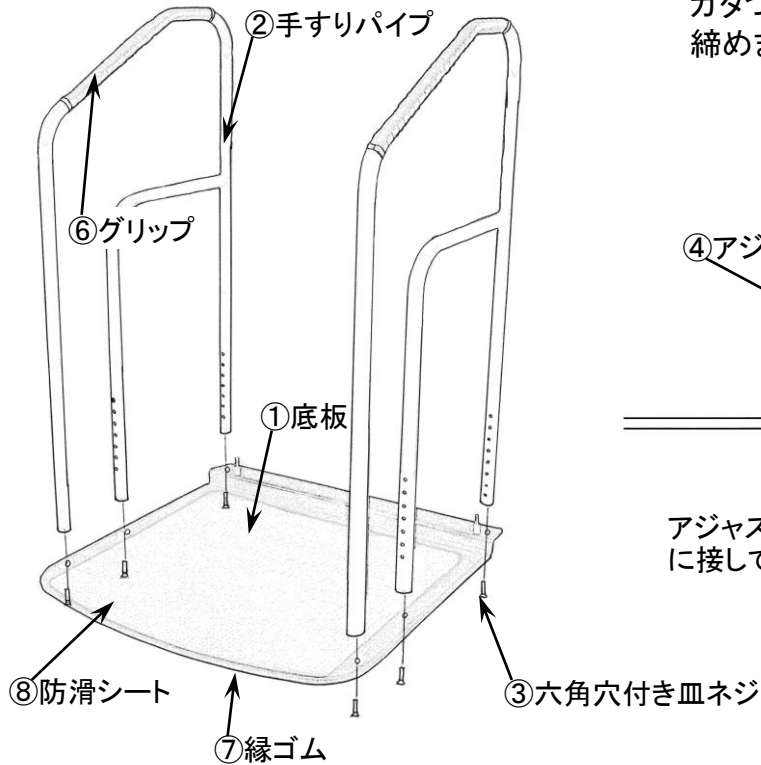
	用途について	ぶら下がったり、揺らしたり手すり以外の用途で使用しないでください。 お子様を遊ばせるなど、遊具として使用しないでください。
	介助者の方へ	使用される方の身体状況によっては、介助者の方が付き添ってご使用ください。
●	グリップ、縁ゴム、防滑シートの確認	長期間使用されますと、グリップや縁ゴム、防滑シートが消耗します。 異常が見られる場合は、販売店にご相談ください。 お客様自身での交換・修理は行わないでください。
	増締め	使用中にボルトが少しずつ緩んでくる場合があります。 適正トルクで増締めしてください。
○	乱暴や扱いはしないでください	本機を倒したり、落としたり乱暴に取扱われますと、故障の原因になります。 強い衝撃をあたえないようにしてください。
	ガタツキに注意してください	ガタツキにご注意ください。 長期使用などによりガタツキがでた場合は、販売店にご相談ください。
	設置の注意	家庭内で使用される場合など、底板や手すりが床や家具などを傷をつけるおそれがあります。床が傷ついてしまう場合は、本体下に滑り止め効果のあるシートなどで保護してください。
○	保管の注意	ストーブなど火気のそばに置かないでください。火傷や樹脂部品の変形の原因になります。 使用しない時は、直射日光の当たらない屋内に保管してください。 通路などに置かれますと、つまずいたり、踏んで変形するおそれがあります。
○	異常が出た時	ご使用前に、変形や破損などの異常があらわれた時は使用しないでください。修理は販売店にご相談ください。

3. 部品表

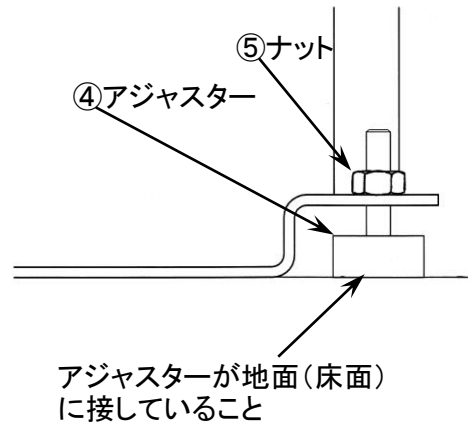
番号	名称	すいすい手すりKT-11	すいすい手すりKT-21
①	底板	1枚(700×700mm)	1枚(900×700mm)
②	手すりパイプ	2本	2本
③	六角皿ネジ	6本(M8×30)	8本(M8×30)
④	アジャスター	2個	2個
⑤	ナット	2個(M12)	2個(M12)
⑥	グリップ	2個(取付済)	2個(取付済)
⑦	縁ゴム	1個(取付済)	1個(取付済)
⑧	防滑シート	1枚(取付済)	1枚(取付済)

4. 組立方法

(1) 底板に手すりパイプを取り付けます。
裏側から六角穴付皿ネジで固定します。

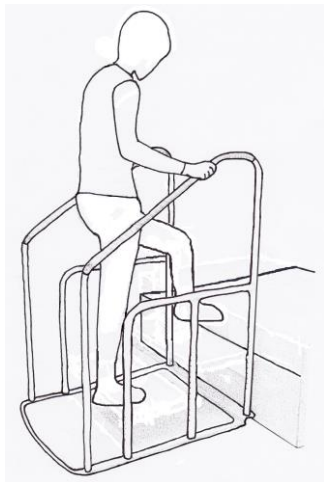


(2) 手すりを設置場所に置き、
アジャスターを調整して本体が
ガタつかないようにし、ナットを
締めます。



六角穴付皿ナジの締付けトルクは $6.9 \sim 7.8 \text{N} \cdot \text{m}$ ($70 \sim 80 \text{kgf} \cdot \text{cm}$)で
お願いします。

5. 使用方法



両側の手すりをつかんで、正面から上がり下りしてください。



警告 外側から手すりをつかんで、段差を上がり下りすると本体が動いて転倒の
おそれがあります。

6. お手入れの方法

水または薄めた中性洗剤をふくませた布で拭いてください。
シンナーやベンジン類、塩素系洗剤等では拭くと変色、変形することがあります。
たわしや毛先のかたいブラシで磨くと傷がつくことがあります。

7. 消毒の方法

消毒は販売店または、消毒施設のある業者に依頼してください

保証規定

1. 保証期間内に、取扱説明書に従った正常なご使用状態で故障した場合には、無償修理いたします。
2. 保証期間はご購入日より1年間です。
3. 保証期間内でも次の場合は有料修理となります。
 - ・使用上の誤りや、取り扱いの不注意、取扱説明書に記載された警告・注意を守らない使用による故障
 - ・不当な修理や改造による故障および損傷
 - ・メンテナンス不備や誤った調整による故障および損傷
 - ・ご購入後の移動、落下などによる故障および損傷
 - ・天災、地震等による故障および損傷
 - ・使用上の機能に影響のない表面的な傷、錆、退色
 - ・消耗部品(グリップ、縁ゴム、防滑シート)
 - ・保証書にお買い上げ店名、お買い上げ日の記載、捺印がない場合
 - ・保証書のご提示がない場合
4. 以上の保証は日本国内で本製品を使用した場合に限りです。
5. この保証書によってお客様の法律上の権利を制限するものではありません。
6. 保証期間中、万一故障が生じた場合は、お買い上げの販売店へ保証書を添えてお申し出ください。
7. この保証書は再発行しませんので大切に保管してください。

品質保証書

- 本商品については上面記載の「保証規定」により、保証期間中に正常な使用状態において故障が発生した場合には、無償にて修理いたします。
- 本書をご提示のうえ、お買い上げ先販売店に修理をご依頼ください。

機種	すいすい手すり KT-11・KT-21	
お買い上げ日	年 月 日	
保証期間	お買い上げ日より1年間	
お客様	ご住所	
	ご氏名	
販売店		
製造元	キシ・エンジニアリング株式会社 〒693-0064 島根県出雲市里方町893-5 TEL0853-23-6383 FAX0853-23-7367	

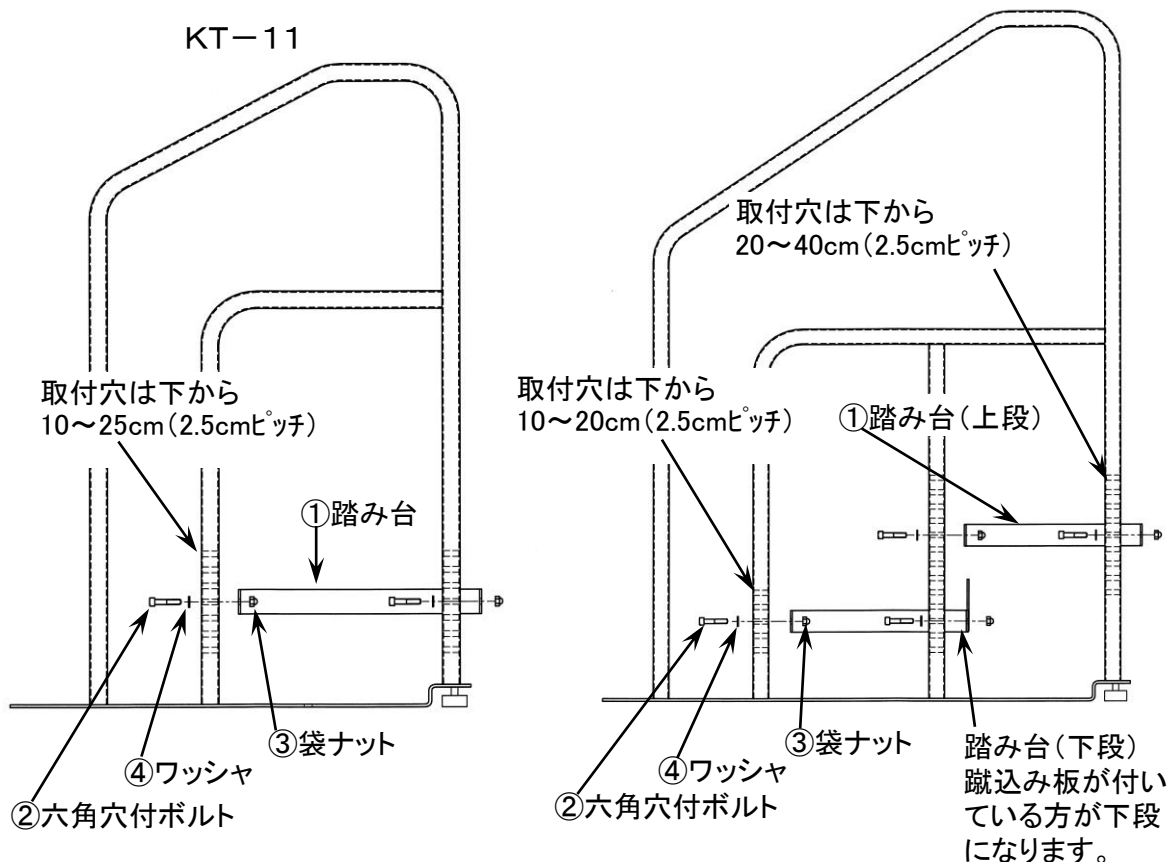
すいすい手すり KT-11・KT-21 オプション取扱説明書

この度は当社商品をお買い求め頂き誠にありがとうございます。すいすい手すりを安全にご利用いただくために取扱説明書をよくお読みになり正しくご使用ください。この取扱説明書(保証書)は大切に保管してください。

1. 組立方法

六角穴付ボルトの締付けトルクは6.9~7.8N・m(70~80kgf・cm)でお願いします。

KT-21



2. 部品表

番号	名称	すいすい手すりKT-11	すいすい手すりKT-21
①	踏み台	1枚(600×350mm)	2枚(600×300mm)
②	六角穴付ボルト	4本(M8×40)	8本(M8×40)
③	袋ナット	4個(M8)	8個(M8)
④	ワッシャ	4個(M8)	8個(M8)

	警告	誤った使い方をすると「死亡または重傷などを負う危険が想定される」内容を説明しています。
	注意	誤った使い方をすると「傷害または物的損害が発生する可能性が想定される」内容を説明しています。



必ず実行していただく「強制」内容を示しています。



してはいけない「禁止」内容を示しています。

3. 使用上の警告



警告

	正面から上がり下りしてください	両側の手すりをつかんで、正面から上がり下りしてください。外側から手すりをつかむと、本体が傾いて転倒するおそれがあります。
	ボルト、ネジの締め付けを確認してください	つまみやネジがゆるんでいると、外れて転倒するおそれがあります。使用前に確認してください。
	改造しない	部品を外すなど改造は行わないでください。
	使用温度範囲	使用温度範囲は-15℃~50℃です。この範囲を超える場所には設置しないでください。

4. 使用上の注意



用途について	お子様を遊ばせるなど、遊具として使用しないでください。
介助者の方へ	使用される方の身体状況によっては、介助者の方が付き添ってご使用ください。
❗ 防滑シートの確認	長期間使用されますと、防滑シートが消耗します。異常が見られる場合は、販売店にご相談ください。お客様自身での交換・修理は行わないでください。
増締め	使用中にボルトが少しずつ緩んでくる場合があります。適正トルクで増締めしてください。
⊘ 乱暴や扱いはしないでください	本機を倒したり、落としたり乱暴に取扱われますと、故障の原因になります。強い衝撃をあたえないようにしてください。
⊘ ガタツキに注意してください	ガタツキにご注意ください。長期使用などによりガタツキがでた場合は、販売店にご相談ください。
⊘ 異常が出た時	ご使用前に、変形や破損などの異常があらわれた時は使用しないでください。修理は販売店にご相談ください。

5. お手入れ、消毒の方法

水または薄めた中性洗剤をふくませた布で拭いてください。
シンナーやベンジン類、塩素系洗剤等ははで拭くと変色、変形することがあります。
たわしや毛先のかたいブラシで磨くと傷がつくことがあります。
消毒は販売店または、消毒施設のある業者に依頼してください。

保証規定

- 保証期間内に、取扱説明書に従った正常なご使用状態で故障した場合には、無償修理いたします。
- 保証期間はご購入日より1年間です。
- 保証期間内でも次の場合は有料修理となります。
 - ・使用上の誤りや、取り扱いの不注意、取扱説明書に記載された警告・注意を守らない使用による故障
 - ・不当な修理や改造による故障および損傷
 - ・メンテナンス不備や誤った調整による故障および損傷
 - ・ご購入後の移動、落下などによる故障および損傷
 - ・天災、地変等による故障および損傷
 - ・使用上の機能に影響のない表面的な傷、錆、退色
 - ・消耗部品(防滑シート)
 - ・保証書にお買い上げ店名、ご購入日の記載、捺印がない場合
 - ・保証書のご提示がない場合
- 以上の保証は日本国内で本製品を使用した場合に限りです。
- この保証書によってお客様の法律上の権利を制限するものではありません。
- 保証期間中、万一故障が生じた場合は、お買い上げの販売店へ保証書を添えてお申し出ください。
- この保証書は再発行しませんので大切に保管してください。

品質保証書

- 本商品については上面記載の「保証規定」により、保証期間中に正常な使用状態において故障が発生した場合には、無償にて修理いたします。
- 本書をご提示のうえ、お買い上げ先販売店に修理をご依頼ください。

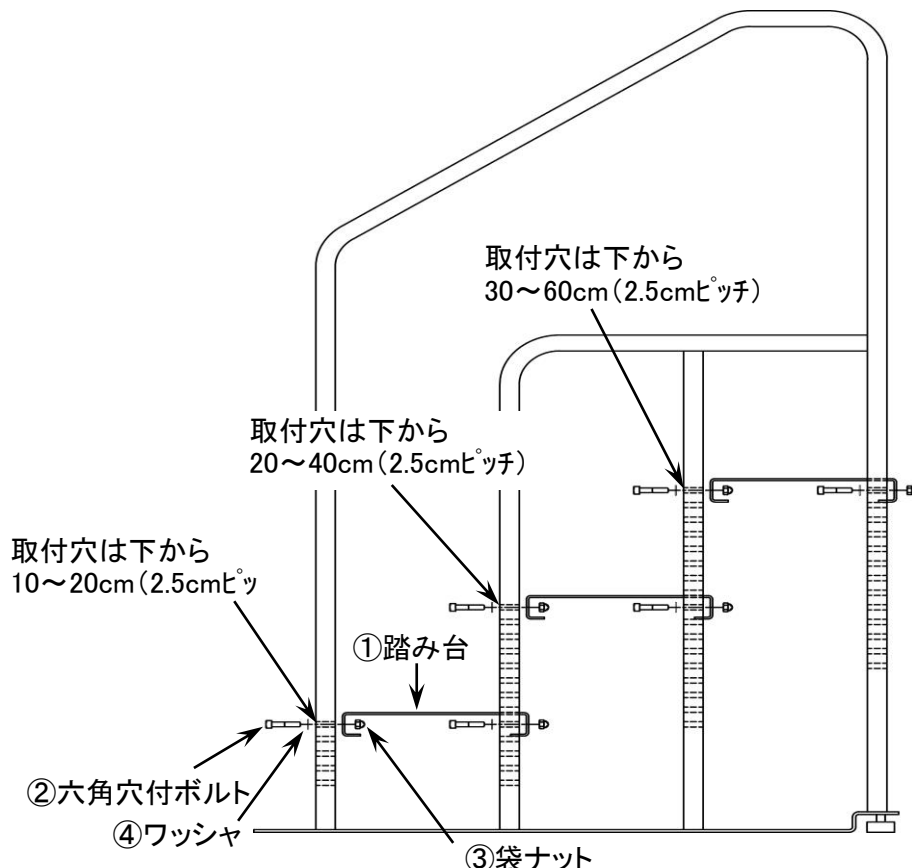
機種	すいすい手すり KT-11・KT-21用踏み台		
お買い上げ日	年	月	日
保証期間	お買い上げ日より1年間		
お客様	ご住所		
	ご氏名		
販売店			
製造元	キシ・エンジニアリング株式会社 〒693-0064 島根県出雲市里方町893-5 TEL0853-23-6383 FAX0853-23-7367		

すいすい手すり KT-31・KT-31SUS オプション取扱説明書

この度は当社商品をお買い求め頂き誠にありがとうございます。すいすい手すりを安全にご利用いただくために、取扱説明書をよくお読みになり正しくご使用ください。この取扱説明書(保証書)は大切に保管してください。

1. 組立方法

六角穴付ボルトの締付けトルクは6.9~7.8N・m(70~80kgf・cm)でお願いします。



2. 部品表 (踏み台1枚当り)

番号	名称	すいすい手すりKT-31		すいすい手すりKT-31SUS	
①	踏み台	【材質】 スチール	1枚(600×260mm)	【材質】 ステンレス	1枚(600×260mm)
②	六角穴付ボルト		4本(M8×40)		4本(M8×40)
③	袋ナット		4個(M8)		4個(M8)
④	ワッシャ		4個(M8)		4個(M8)

	警告	誤った使い方をすると「死亡または重傷などを負う危険が想定される」内容を説明しています。
	注意	誤った使い方をすると「傷害または物的損害が発生する可能性が想定される」内容を説明しています。



必ず実行していただく「強制」内容を示しています。



してはいけない「禁止」内容を示しています。

3. 使用上の警告



警告

	正面から上がり下りしてください	両側の手すりをつかんで、正面から上がり下りしてください。外側から手すりをつかむと、本体が傾いて転倒するおそれがあります。
	ボルト、ネジの締め付けを確認してください	つまみやネジがゆるんでいると、外れて転倒するおそれがあります。使用前に確認してください。
	改造しない	部品を外すなど改造は行わないでください。
	使用温度範囲	使用温度範囲は-15℃~50℃です。この範囲を超える場所には設置しないでください。

4. 使用上の注意



用途について	お子様を遊ばせるなど、遊具として使用しないでください。
介助者の方へ	使用される方の身体状況によっては、介助者の方が付き添ってご使用ください。
防滑シートの確認	長期間使用されますと、防滑シートが消耗します。異常が見られる場合は、販売店にご相談ください。お客様自身での交換・修理は行わないでください。
増締め	使用中にボルトが少しずつ緩んできてくる場合があります。適正トルクで増締めしてください。
乱暴や扱いはしないでください	本機を倒したり、落としたり乱暴に取扱われますと、故障の原因になります。強い衝撃をあたえないようにしてください。
ガタツキに注意してください	ガタツキにご注意ください。長期使用などによりガタツキがでた場合は、販売店にご相談ください。
異常が出た時	ご使用前に、変形や破損などの異常があらわれた時は使用しないでください。修理は販売店にご相談ください。

5. お手入れ、消毒の方法

水または薄めた中性洗剤をふくませた布で拭いてください。
シンナーやベンジン類、塩素系洗剤等はで拭くと変色、変形することがあります。
たわしや毛先のかたいブラシで磨くと傷がつくことがあります。
消毒は販売店または、消毒施設のある業者に依頼してください。

保証規定

- 保証期間内に、取扱説明書に従った正常なご使用状態で故障した場合には、無償修理いたします。
- 保証期間はご購入日より1年間です。
- 保証期間内でも次の場合は有料修理となります。
 - ・使用上の誤りや、取り扱いの不注意、取扱説明書に記載された警告・注意を守らない使用による故障
 - ・不当な修理や改造による故障および損傷
 - ・メンテナンス不備や誤った調整による故障および損傷
 - ・ご購入後の移動、落下などによる故障および損傷
 - ・天災、地変等による故障および損傷
 - ・使用上の機能に影響のない表面的な傷、錆、退色
 - ・消耗部品(防滑シート)
 - ・保証書にお買い上げ店名、ご購入日の記載、捺印がない場合
 - ・保証書のご提示がない場合
- 以上の保証は日本国内で本製品を使用した場合に限りです。
- この保証書によってお客様の法律上の権利を制限するものではありません。
- 保証期間中、万一故障が生じた場合は、ご購入の販売店へ保証書を添えてお申し出ください。
- この保証書は再発行しませんので大切に保管してください。

品質保証書

- 本商品については上面記載の「保証規定」により、保証期間中に正常な使用状態において故障が発生した場合には、無償にて修理いたします。
- 本書をご提示のうえ、ご購入先販売店に修理をご依頼ください。

機種	すいすい手すり KT-31・KT-31SUS用踏み台		
お買い上げ日	年	月	日
保証期間	お買い上げ日より1年間		
お客様	ご住所		
	ご氏名		
販売店			
製造元	キシ・エンジニアリング株式会社 〒693-0064 島根県出雲市里方町893-5 TEL0853-23-6383 FAX0853-23-7367		